

Voici la procédure pour accéder au bulletin de votre enfant

1. Accédez au site MOZAÏK Portail parents <https://portailparents.ca/accueil/fr/>

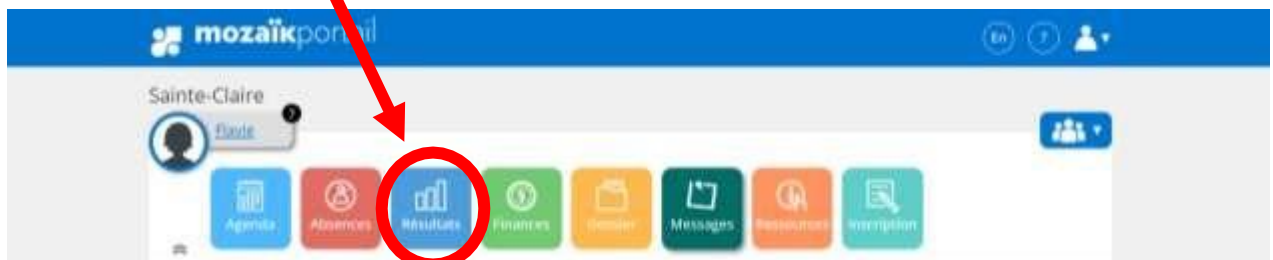


2. Cliquez sur « Se connecter »

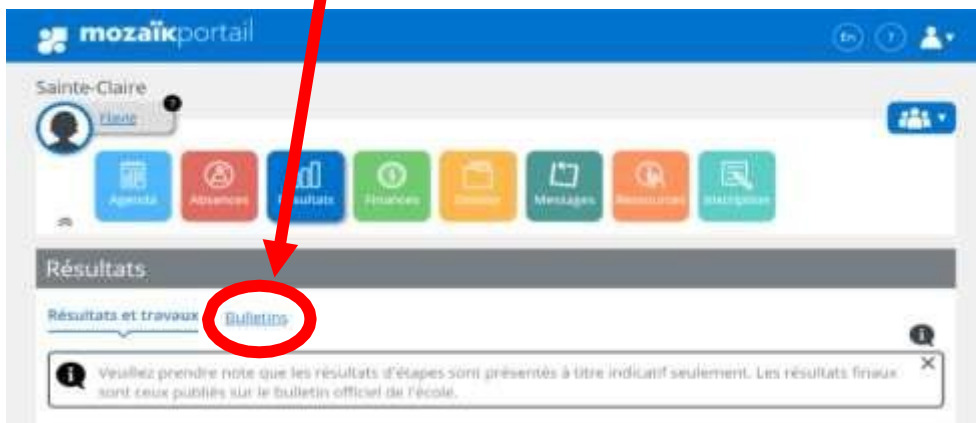
3. Inscrivez votre courriel. Ce courriel doit être celui que vous avez déjà fourni à l'école de votre enfant.



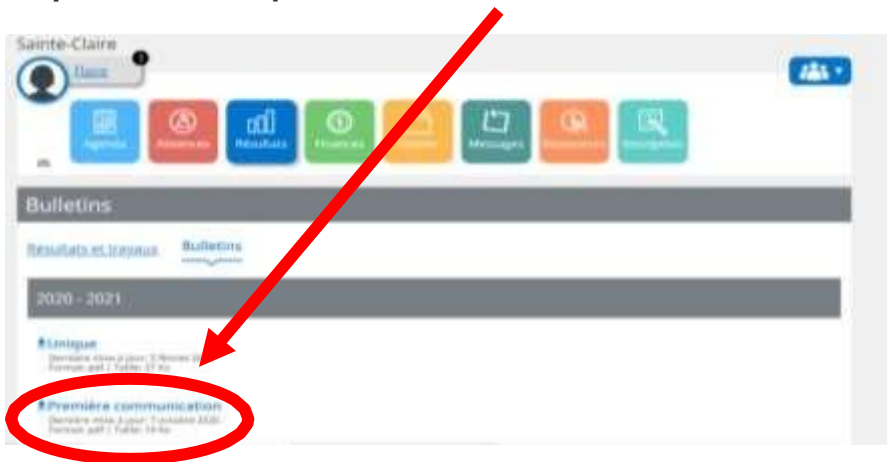
4. Cliquez sur « Résultats »



5. Cliquez sur « Bulletins »



6. Cliquez sur « l'étape de la communication en cours »



7. Aperçu du bulletin scolaire de votre enfant

